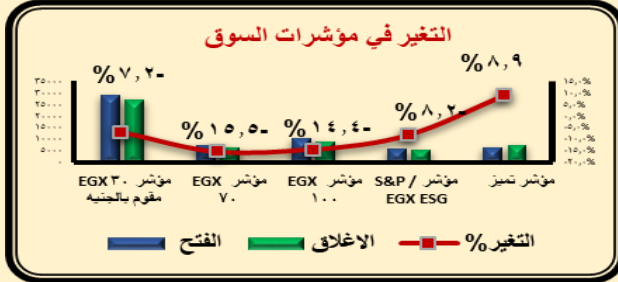


مؤشرات البورصة المصرية

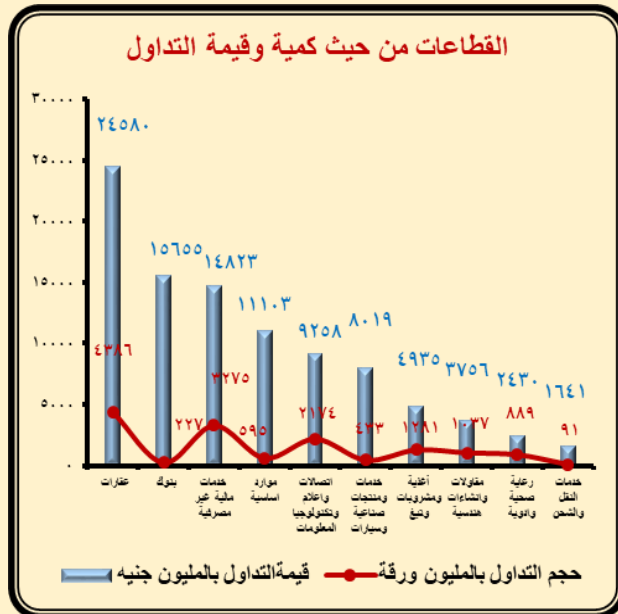
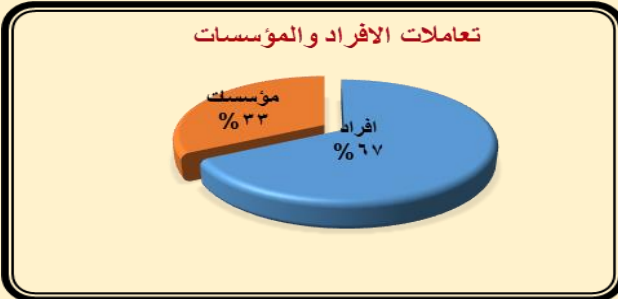
عدد رقم (٣٠) تحليل فني خلال الفترة من ٢٠٢٤/٣/١ حتى ٢٠٢٤/٣/٣١



المؤشر بالجنيه	الافتح	الاطلاق	التغير %
EGX 30	28964.41	26883.39	-7.18%
EGX 70	7306.89	6174.24	-15.50%
EGX 100	10239.36	8767.55	-14.37%



الشهر السابق	الشهر الحالي	اجماليات السوق
١٩٩٩,٢	١٨١١,٦	رأس المال السوقي "داخل المقصورة" بالمليار جنية
١٣٣٤,٨	٢١٥٤,١	قيمة التداول بالمليار جنية
٢٩٥٢٢	١٦٦٧٥	كمية التداول بالمليون ورقة
٣٩٣٦	٢٧٨٤	عدد العمليات بالآلاف عملية
		فئات المستثمرين وتعاملاتهم
٩٤١,٥	٣٤٥,٠	المصريين (صافي شراء) بالمليون جنية
٥٨٠,٥	١٢٠٢,٣	العرب (صافي بيع) بالمليون جنية
٣٦١,٠	٨٥٧,٢	الأجانب بالمليون جنية
		(ص.بيع) (ص.شراء)



السهم	كمية التداول بالمليون ورقة	سعر الاغلاق بالجنيه
مدينة مصر للإسكان والتعمير	٣٤٨,٢٠٤	٣,٤٧
أي فاينانس للاستثمارات المالية والرقمية	١٠٧,٢٣٢	٢٠,٦٦
سيدي كرير للبتروكيماويات	٧٨,٥٥٣	٢٦,٦٨
المصرية لخدمات النقل والتجارة (إيجترانس)	٣٩,٧٤١	٣,٥١
الدلتا للسكر	١٩,٥٦٨	٦١,٥٠
مصرف أبو ظبي الإسلامي-مصر	١٦,٦٣٧	٣٩,٥٠
المصرية لمدينة الإنتاج الاعلامي	١٤,٦٩٢	١٥,٣٢
مصر للاسمنت فنا	٧,٧٧٢	١٦,٩٤
البنك المصري لتنمية الصادرات	٥,٤٦٨	٢٤,٠٠
المالية والصناعية المصرية (EFIC)	٠,٩٣٧	٧٥,٢١
مصر بني سويف للاسمنت	٠,١٢٩	٤١,١٥
المصرية للأقمار الصناعية " نايل سات"	٠,٠٠٨	*٦,٩٦